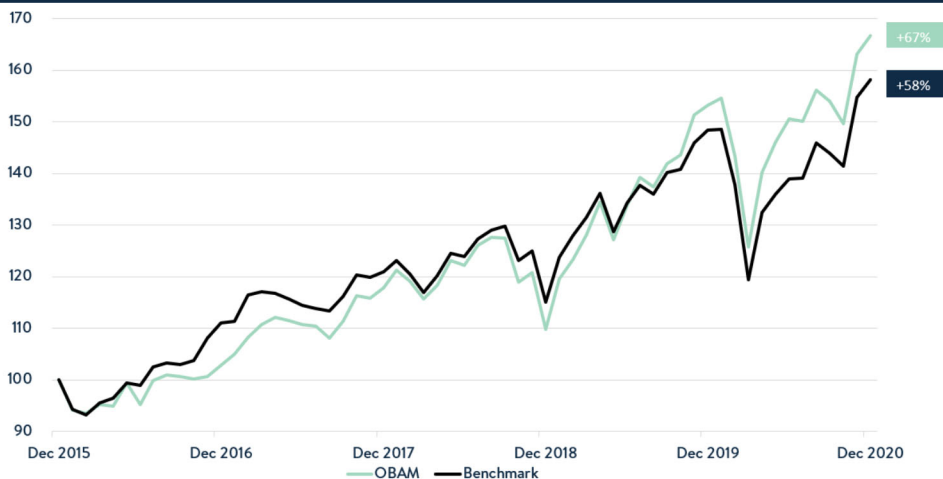


Geïndexeerd op 100, inclusief dividend en na kosten



Resultaatoverzicht	Dit jaar	1 mnd	3 mnd	1 jaar	3 jaar*	5 jaar*	SI***
OBAM**	8.83%	2.22%	8.33%	8.83%	12.26%	10.77%	8.33%
MSCI AC WORLD NR	6.65%	2.30%	9.91%	6.65%	9.37%	9.62%	6.94%
Extra rendement	2.18%	-0.09%	-1.59%	2.18%	2.89%	1.15%	1.39%

\* Geannualiseerd resultaat in % \*\*Resultaat OBAM na kosten \*\*\* sinds 29-12-1989

Bron: OBAM Investment Management

## Fondsinformatie

Fondsnaam	OBAM N.V.
Aktiva klasse	Aandelen
Omvang	EUR 1043m
Aantal posities	57
Valuta	EUR
Dividend 2019	EUR 1,45
Benchmark	MSCI AC W NR

Lopende kosten 0,61% (30-06-2020)

ISIN	NL0006294035
Bloomberg	OBAM NA
Reuters	NL0006294035.LUF
Website	<a href="http://www.obam.nl">www.obam.nl</a>

## Beleggingsbeleid

Wij zijn wereldwijd continu op zoek naar bedrijven met een unieke en/of leidende marktpositie en een bovengemiddelde winstgevendheid. Dit zijn veelal bedrijven met grote concurrentievoordelen, zoals bijvoorbeeld een grote technologische voorsprong, bekende merknaam, en/of een lang historisch track record. Tevens analyseren we de industrie positionering waarbinnen het bedrijf actief is. Is deze gefragmenteerd? Hoeveel concurrentie is er binnen het segment? Is de drempel voor 'nieuwe spelers' om de industrie binnen te komen hoog? Uiteraard wegen we de marktpositie en winstgevendheid af tegen de risico's en de waardering van het aandeel. Wij geloven dat de aandelenkoers op langere termijn zal meestijgen met de consistente kasstroom generatie van de onderneming.

## Risico indicatoren

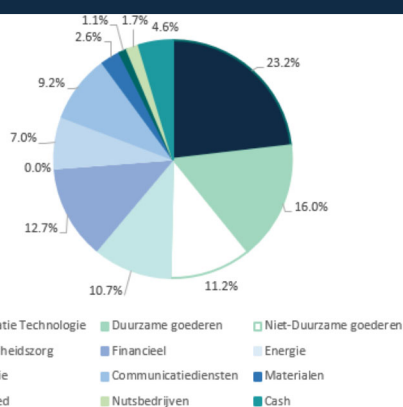
Volatiliteit fund	16,98%	Ex-post Tracking error	2,79%
Volatiliteit benchmark	16,02%	Beta	1,05
Informatie ratio	1,03	Alpha	2,42%

\* Periode 3 jaar obv maandelijks data

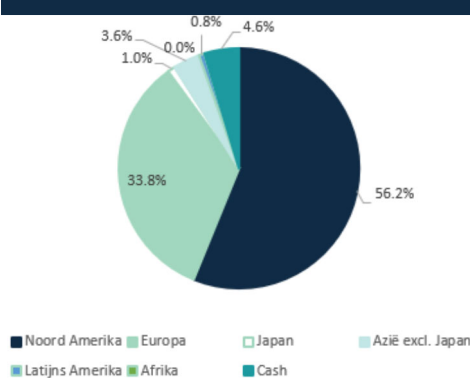
## Top 10 Holdings

Alphabet	4.70%
PayPal	4.69%
Amazon	4.52%
Microsoft	4.44%
ASML	4.31%
Ahold	3.49%
SAP	3.46%
Nike	2.92%
Blackstone Group	2.73%
Essilorluxottica	2.45%

## Sectorverdeling



## Geografische verdeling



## Fondskmerken

Fondsnaam	OBAM N.V.
Juridische structuur	Open-end beleggingsmaatschappij met veranderlijk kapitaal, naamloze vennootschap
UCITS	Ja
Beursnotering	Euronext Amsterdam
Basisvaluta	EUR

Fondsbeheerder	Sander Zondag
Beheermaatschappij	OBAM Investment Management B.V.

Oprichtingsdatum	01 november 1936
Lanceringsdatum	31 december 1989

Bewaarder	BNP Paribas Securities Services S.C.A., Amsterdam Branch
-----------	----------------------------------------------------------

Accountant	Ernst & Young Accountants LLP
------------	-------------------------------

Dividend uitkerend	Ja
Dividend 2019	EUR 1,45

Categorie	Aandelen-Wereldwijd
Benchmark	MSCI AC WORLD NR

NAV	EUR 99,98
Koers ultimo maand	EUR 98,18
Hoogste koers 1 jaar	EUR 100,44
Laagste koers 1 jaar	EUR 68,64

## Kostenstructuur

Managementvergoeding	0,50%
Performancevergoeding	0,00%
Overige operationele kosten	0,11%
Lopende kosten (30-06-2020)	0,61%

## Eenmalige kosten

Max Instapvergoeding	0,30%
Max Uitstapvergoeding	0,30%

Dit is het maximumbedrag dat aan uw kapitaal-inleg kan worden onttrokken voordat het wordt belegd of voordat de opbrengsten van uw belegging worden uitgekeerd.

## Contactinformatie

Website	<a href="http://www.obam.nl">www.obam.nl</a>
Email	<a href="mailto:info@obam.nl">info@obam.nl</a>
Telefoon	020-299 82 75

### DISCLAIMER

OBAM Investment Management B.V. (adres: Schiphol Boulevard 313, 1118 BJ, Schiphol) ("OBAM IM"), is een UCITS-beheerder, geregistreerd bij de Autoriteit Financiële Markten.

Dit materiaal dient enkel ter informatie en kan niet worden aangemerkt als:

1. een voorstel of aanbod tot het aankopen of verhandelen van de financiële instrumenten hierin beschreven, en
2. een (geïndividualiseerd) beleggingsadvies.

OBAM N.V. is geregistreerd bij de Autoriteit Financiële Markten op grond van de Wet op het financieel toezicht. Voor dit product is een prospectus alsmede de Essentiële Beleggersinformatie ("EBI") opgesteld met informatie over het product, de kosten en de risico's. Vraag erom, lees hem en raadpleeg de meest recente financiële rapporten voordat u het product koopt. Het prospectus, de EBI alsmede overige informatie zijn verkrijgbaar bij OBAM Investment Management B.V., Schiphol Boulevard 313, 1118 BJ Schiphol, per mail aan [info@obam.nl](mailto:info@obam.nl), en via [www.obam.nl](http://www.obam.nl).

De waarde van uw belegging kan fluctueren. In het verleden behaalde resultaten bieden geen garantie voor de toekomst. De waarde van de beleggingen fluctueert met de koerswijzigingen van de effecten waarin wordt belegd. De mogelijkheid bestaat dat uw belegging in waarde stijgt; het is echter ook mogelijk dat uw belegging weinig tot geen inkomsten zal genereren en dat uw inleg bij een ongunstig koersverloop geheel of ten dele verloren gaat. Bij aan- en verkopen worden kosten in rekening gebracht. De lopende kosten van OBAM N.V. bedragen 0,61% op 30 juni 2020. Daarnaast kan de distributeur aan- en verkoopkosten in rekening brengen, variërend van 0% tot maximaal 5%, afhankelijk van de distributeur en het verkoopkanaal. OBAM IM heeft alle redelijkerwijs mogelijke zorg besteed aan de juistheid van dit materiaal, echter aanvaardt geen aansprakelijkheid voor drukfouten. De in dit materiaal opgenomen opinies zijn het oordeel van OBAM IM op een specifiek moment en kunnen worden gewijzigd zonder voorafgaand bericht. OBAM IM is niet verplicht de hierin opgenomen informatie en opinies te actualiseren of te wijzigen. Alle informatie waarnaar wordt verwezen in dit materiaal is beschikbaar op [www.obam.nl](http://www.obam.nl)